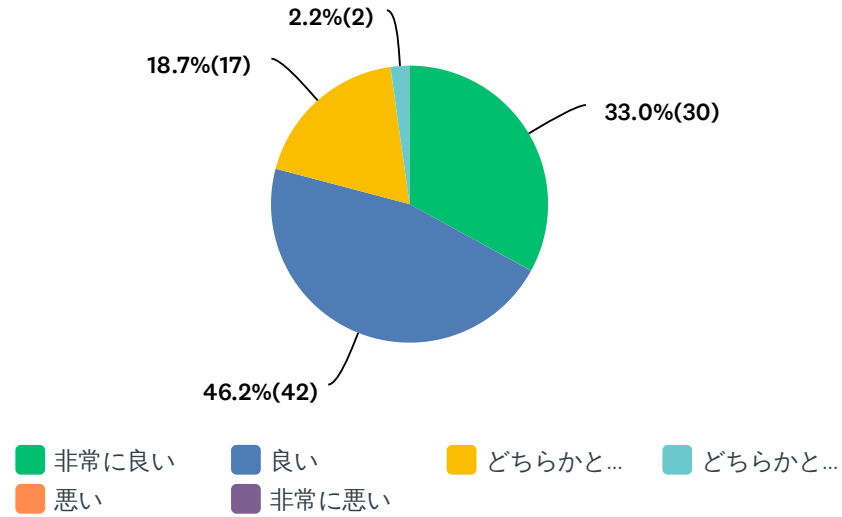


Q2 包材／容器の使い勝手

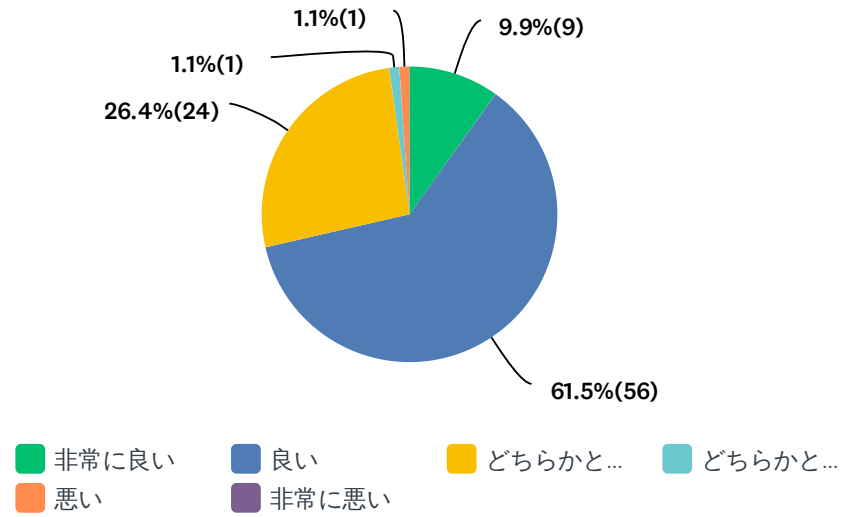
回答数：91 スキップ数：0



| | 非常に良い | 良い | どちらかといえば良い | どちらかといえば悪い | 悪い | 非常に悪い | 合計 | 加重平均 |
|---------|-------------|-------------|-------------|------------|-----------|-----------|----|------|
| (ラベルなし) | 33.0% 30 | 46.2% 42 | 18.7% 17 | 2.2% 2 | 0.0% 0 | 0.0% 0 | 91 | 2.08 |

Q3 香り

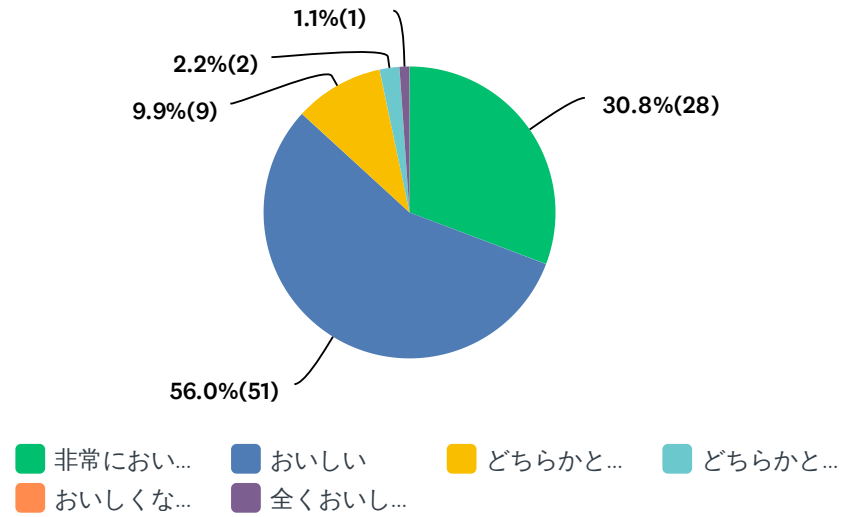
回答数：91 スキップ数：0



| | 非常に良い | 良い | どちらかといえば良い | どちらかといえば悪い | 悪い | 非常に悪い | 合計 | 加重平均 |
|---------|-----------|-------------|-------------|------------|-----------|-----------|----|------|
| (ラベルなし) | 9.9% 9 | 61.5% 56 | 26.4% 24 | 1.1% 1 | 1.1% 1 | 0.0% 0 | 91 | 1.76 |

Q4 味

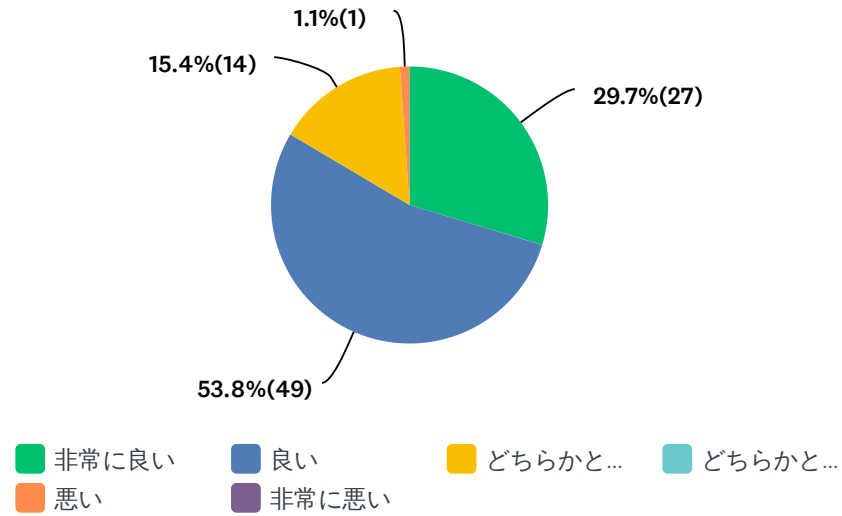
回答数：91 スキップ数：0



| | 非常においしい | おいしい | どちらかといえばおいしい | どちらかといえばおいしくない | おいしくない | 全くおいしくない | 合計 | 加重平均 |
|---------|-------------|-------------|--------------|----------------|-----------|-----------|----|------|
| (ラベルなし) | 30.8% 28 | 56.0% 51 | 9.9% 9 | 2.2% 2 | 0.0% 0 | 1.1% 1 | 91 | 2.09 |

Q5 食感

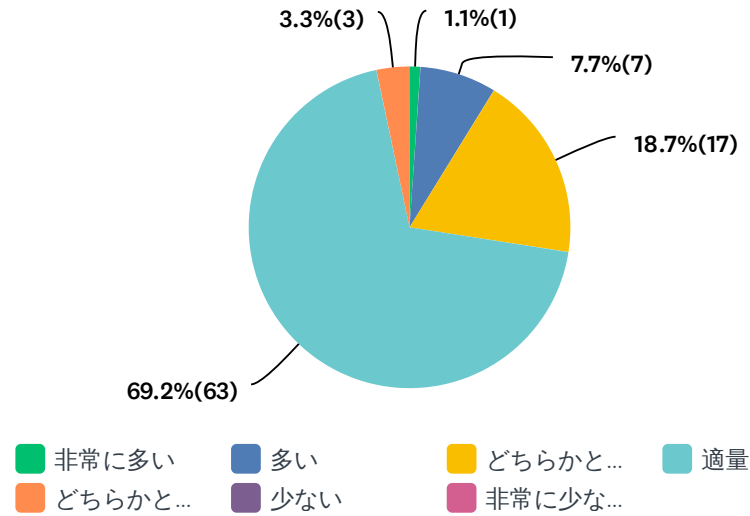
回答数：91 スキップ数：0



| | 非常に良い | 良い | どちらかといえば良い | どちらかといえば悪い | 悪い | 非常に悪い | 合計 | 加重平均 |
|---------|-------------|-------------|-------------|------------|-----------|-----------|----|------|
| (ラベルなし) | 29.7% 27 | 53.8% 49 | 15.4% 14 | 0.0% 0 | 1.1% 1 | 0.0% 0 | 91 | 2.10 |

Q6 規格 (量) 300g

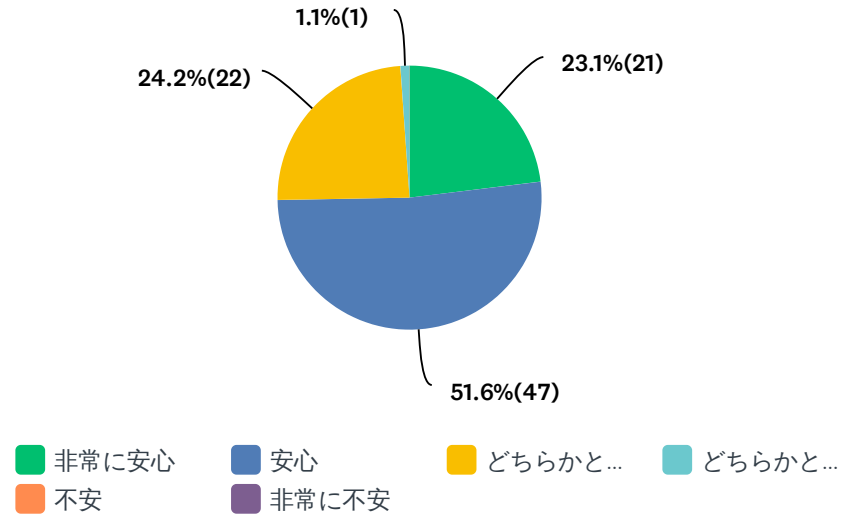
回答数：91 スキップ数：0



| | 非常に多い | 多い | どちらかといえば多い | 適量 | どちらかといえば少ない | 少ない | 非常に少ない | 合計 | 加重平均 |
|---------|-------|------|------------|-------|-------------|------|--------|----|------|
| (ラベルなし) | 1.1% | 7.7% | 18.7% | 69.2% | 3.3% | 0.0% | 0.0% | 91 | 0.34 |
| | 1 | 7 | 17 | 63 | 3 | 0 | 0 | | |

Q7 原材料

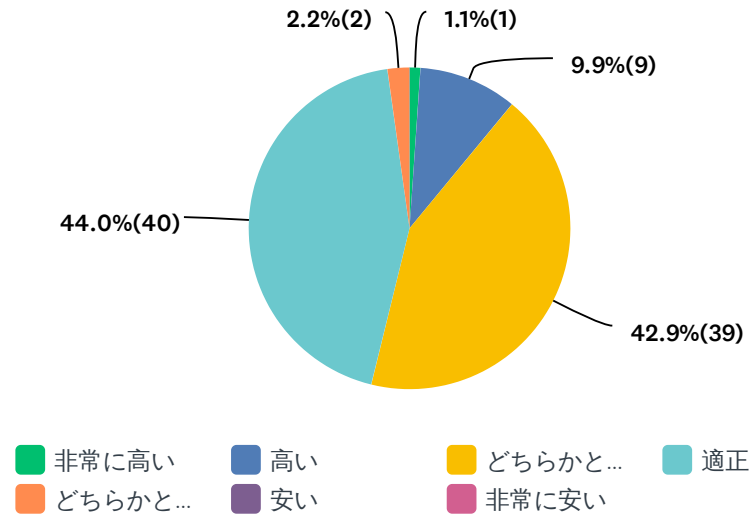
回答数：91 スキップ数：0



| | 非常に安心 | 安心 | どちらかといえば安心 | どちらかといえば不安 | 不安 | 非常に不安 | 合計 | 加重平均 |
|---------|-------------|-------------|-------------|------------|-----------|-----------|----|------|
| (ラベルなし) | 23.1% 21 | 51.6% 47 | 24.2% 22 | 1.1% 1 | 0.0% 0 | 0.0% 0 | 91 | 1.96 |

Q8 価格 対象品300gあたりの本体638円 (税込689円)

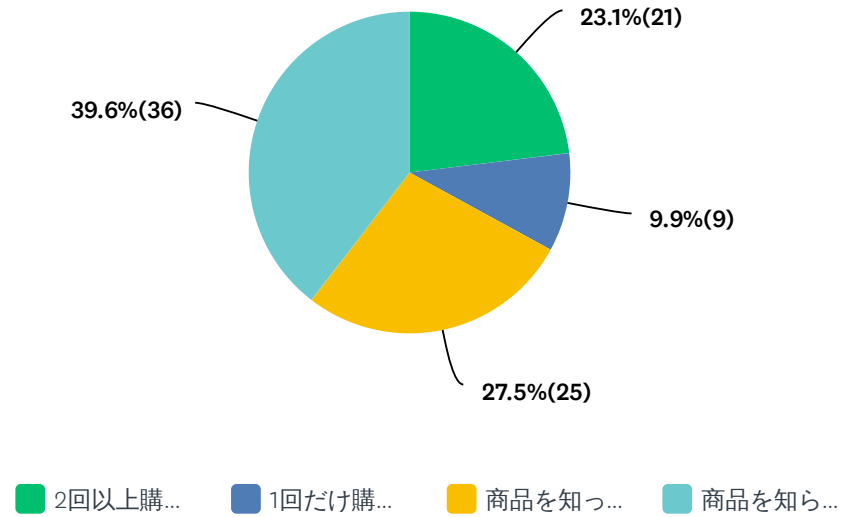
回答数：91 スキップ数：0



| | 非常に高い | 高い | どちらかといえば高い | 適正 | どちらかといえば安い | 安い | 非常に安い | 合計 | 加重平均 |
|---------|-------|------|------------|-------|------------|------|-------|----|-------|
| (ラベルなし) | 1.1% | 9.9% | 42.9% | 44.0% | 2.2% | 0.0% | 0.0% | 91 | -0.64 |
| | 1 | 9 | 39 | 40 | 2 | 0 | 0 | | |

Q9 これまでに、この商品を購入したことがありますか。

回答数：91 スキップ数：0



| 回答の選択肢 | 割合 | 回答数 |
|--------------------|-------|-----|
| 2回以上購入したことがある | 23.1% | 21 |
| 1回だけ購入したことがある | 9.9% | 9 |
| 商品を知っていたが購入したことはない | 27.5% | 25 |
| 商品を知らなかった | 39.6% | 36 |
| 合計 | | 91 |