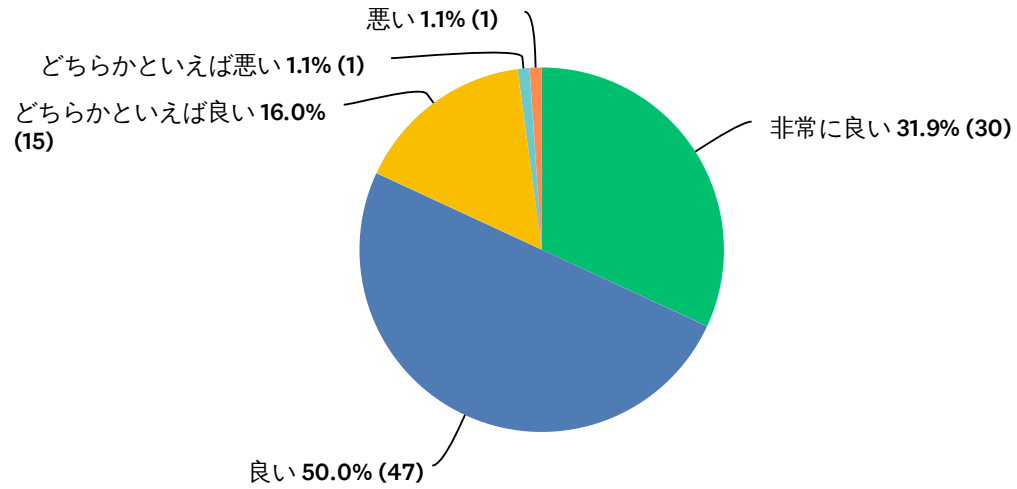


Q2 包材／容器の使い勝手

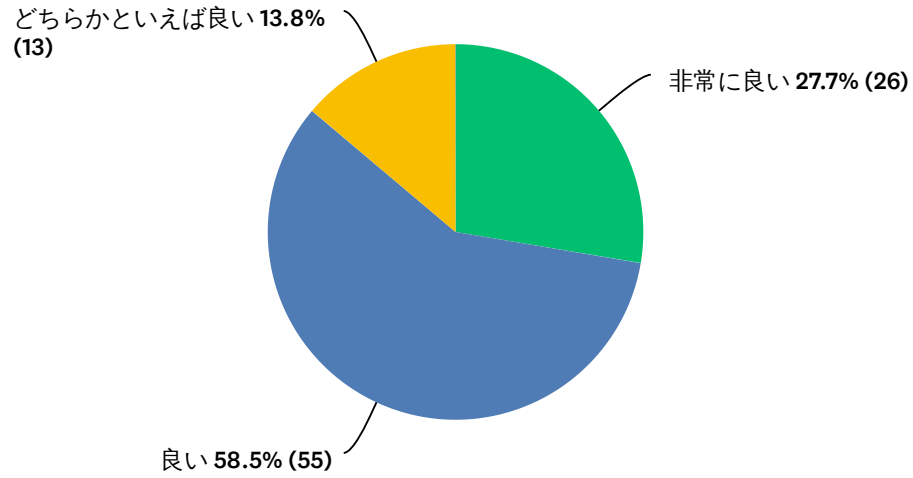
回答数：94 スキップ数：0



	非常に良い	良い	どちらかといえば良い	どちらかといえば悪い	悪い	非常に悪い	合計	加重平均
(ラベルなし)	31.9% 30	50.0% 47	16.0% 15	1.1% 1	1.1% 1	0.0% 0	94	2.09

Q3 香り

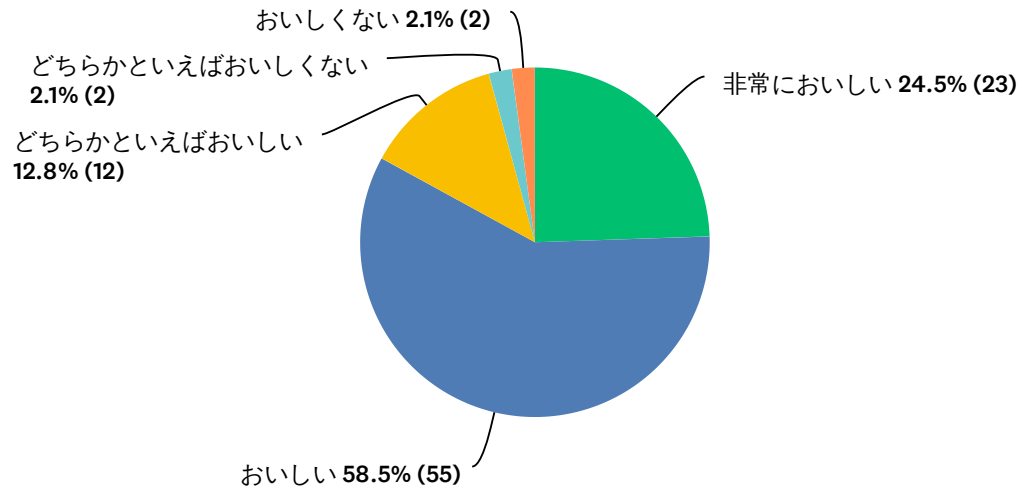
回答数：94 スキップ数：0



	非常に良い	良い	どちらかといえば良い	どちらかといえば悪い	悪い	非常に悪い	合計	加重平均
(ラベルなし)	27.7% 26	58.5% 55	13.8% 13	0.0% 0	0.0% 0	0.0% 0	94	2.14

Q4 味（5種類：総合的なご感想として）

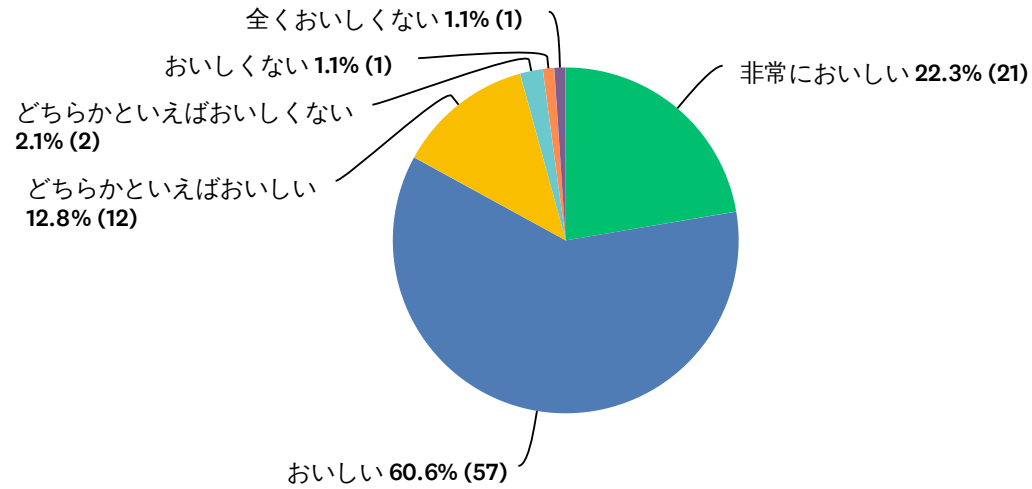
回答数：94 スキップ数：0



	非常においしい	おいしい	どちらかといえばおいしい	どちらかといえばおいしくない	おいしくない	全くおいしくない	合計	加重平均
(ラベルなし)	24.5% 23	58.5% 55	12.8% 12	2.1% 2	2.1% 2	0.0% 0	94	1.97

Q5 味 (ブルーベリー味)

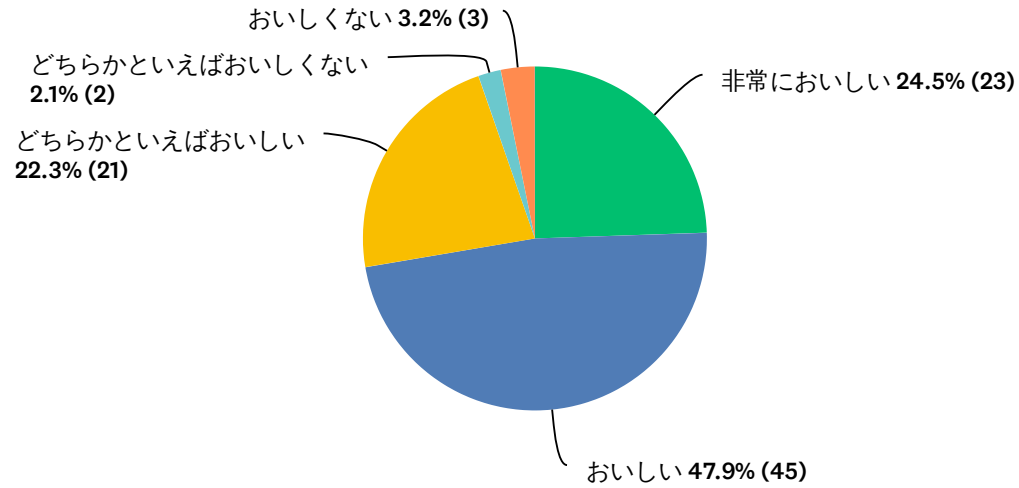
回答数：94 スキップ数：0



	非常においしい	おいしい	どちらかといえばおいしい	どちらかといえばおいしくない	おいしくない	全くおいしくない	合計	加重平均
(ラベルなし)	22.3%	60.6%	12.8%	2.1%	1.1%	1.1%	94	1.94
	21	57	12	2	1	1		

Q6 味 (ラ・フランス味)

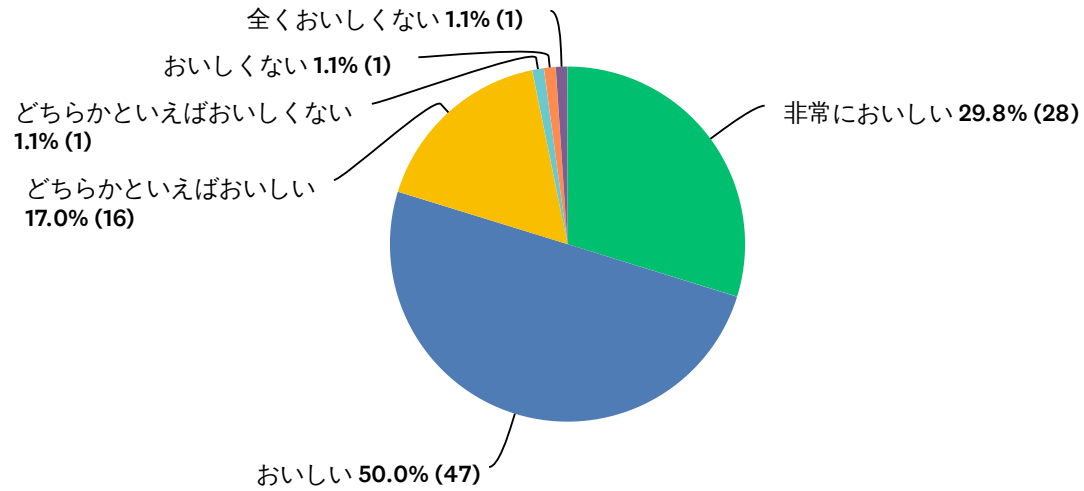
回答数：94 スキップ数：0



	非常においしい	おいしい	どちらかといえばおいしい	どちらかといえばおいしくない	おいしくない	全くおいしくない	合計	加重平均
(ラベルなし)	24.5% 23	47.9% 45	22.3% 21	2.1% 2	3.2% 3	0.0% 0	94	1.83

Q7 味 (レモン味)

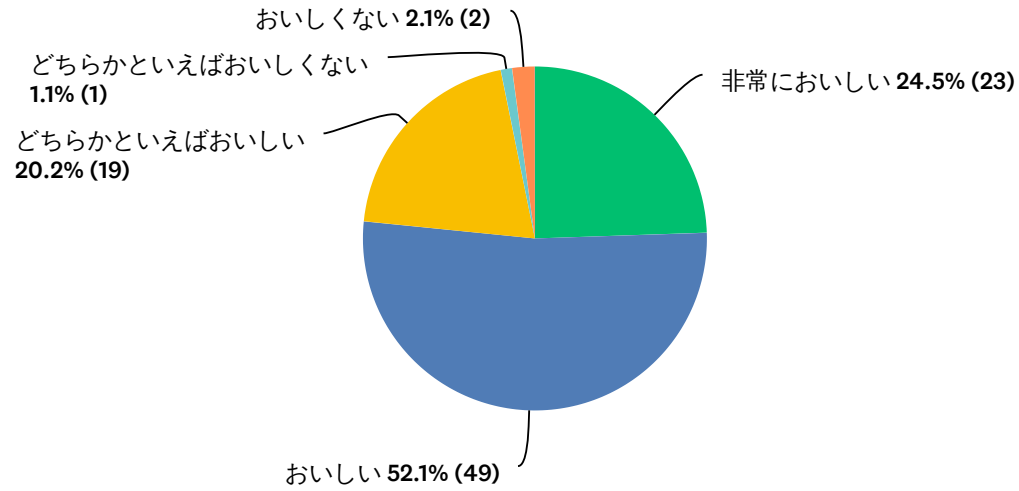
回答数：94 スキップ数：0



	非常においしい	おいしい	どちらかといえばおいしい	どちらかといえばおいしくない	おいしくない	全くおいしくない	合計	加重平均
(ラベルなし)	29.8% 28	50.0% 47	17.0% 16	1.1% 1	1.1% 1	1.1% 1	94	2.00

Q8 味（りんご味）

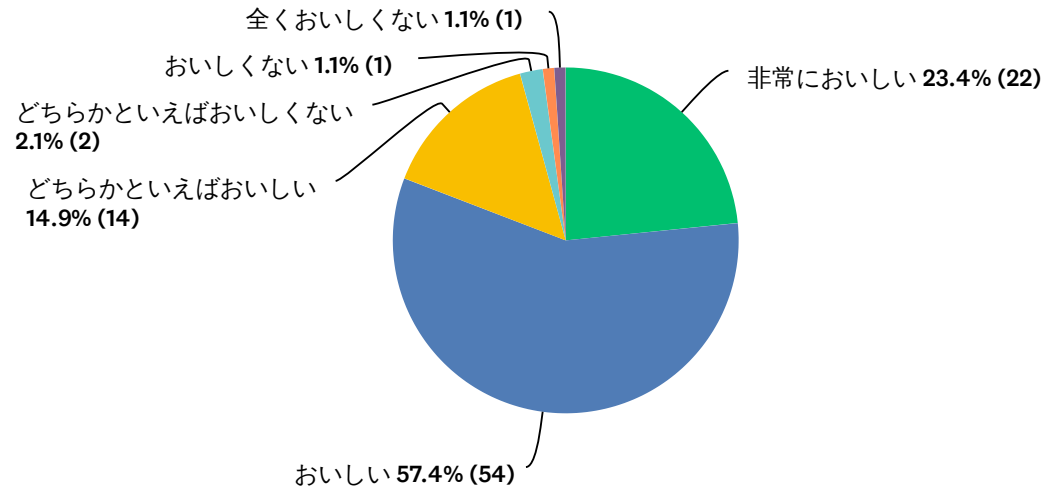
回答数：94 スキップ数：0



	非常においしい	おいしい	どちらかといえばおいしい	どちらかといえばおいしくない	おいしくない	全くおいしくない	合計	加重平均
(ラベルなし)	24.5% 23	52.1% 49	20.2% 19	1.1% 1	2.1% 2	0.0% 0	94	1.93

Q9 味 (いちご味)

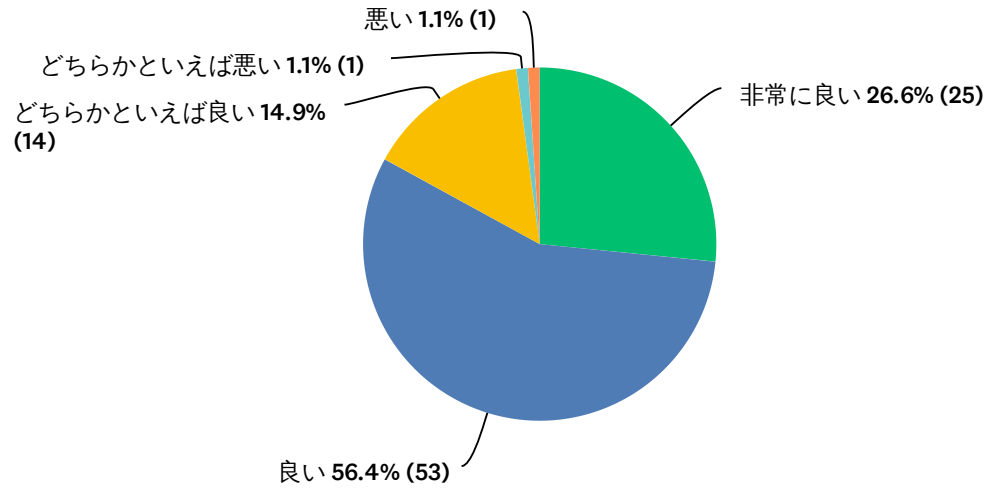
回答数：94 スキップ数：0



	非常においしい	おいしい	どちらかといえばおいしい	どちらかといえばおいしくない	おいしくない	全くおいしくない	合計	加重平均
(ラベルなし)	23.4%	57.4%	14.9%	2.1%	1.1%	1.1%	94	1.93
	22	54	14	2	1	1		

Q10 食感

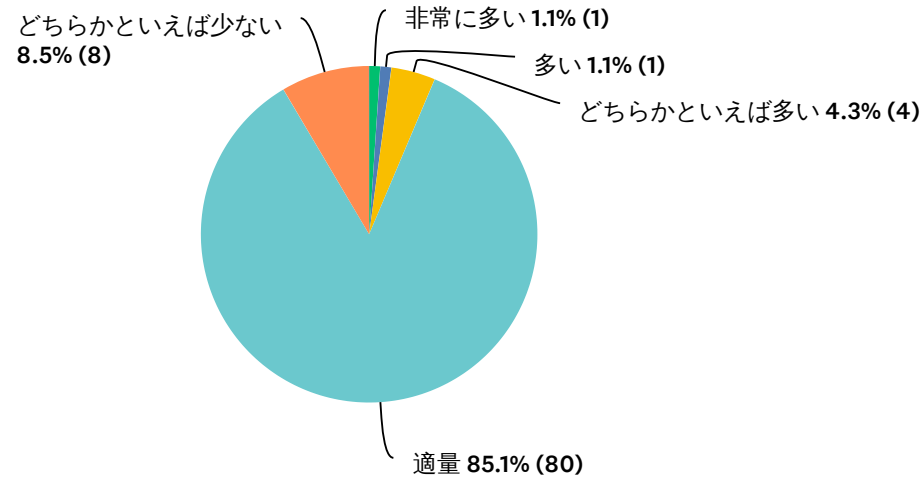
回答数：94 スキップ数：0



	非常に良い	良い	どちらかといえば良い	どちらかといえば悪い	悪い	非常に悪い	合計	加重平均
(ラベルなし)	26.6% 25	56.4% 53	14.9% 14	1.1% 1	1.1% 1	0.0% 0	94	2.04

Q11 規格（量）5種150g（個装紙込）

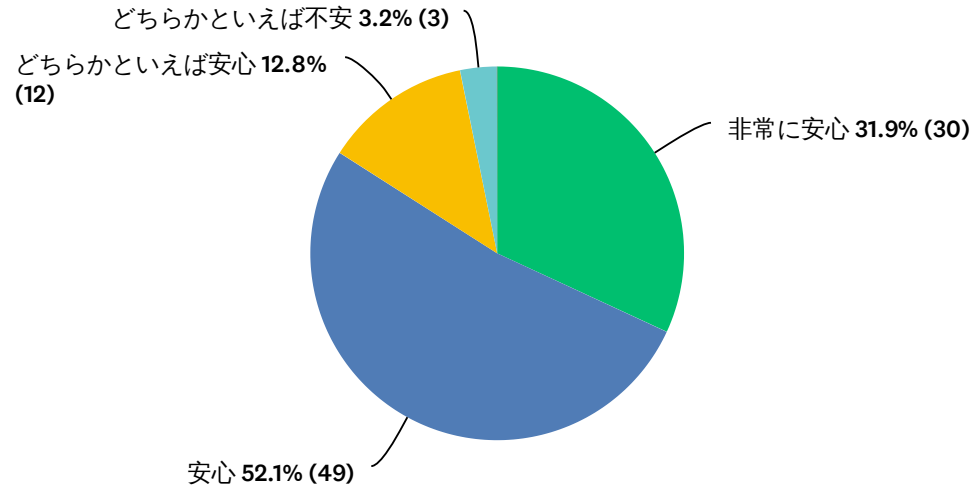
回答数：94 スキップ数：0



	非常に多い	多い	どちらかといえば多い	適量	どちらかといえば少ない	少ない	非常に少ない	合計	加重平均
(ラベルなし)	1.1%	1.1%	4.3%	85.1%	8.5%	0.0%	0.0%	94	0.01
	1	1	4	80	8	0	0		

Q12 原材料

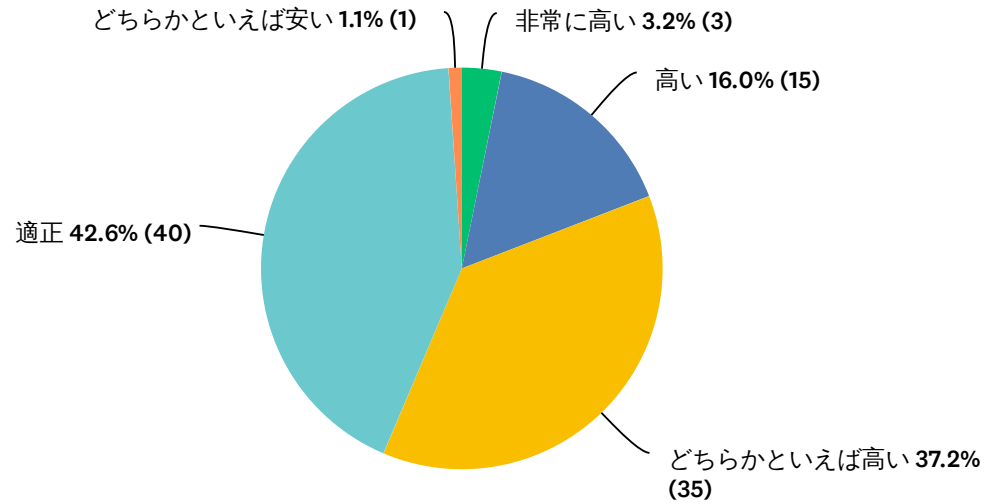
回答数：94 スキップ数：0



	非常に安心	安心	どちらかといえば安心	どちらかといえば不安	不安	非常に不安	合計	加重平均
(ラベルなし)	31.9% 30	52.1% 49	12.8% 12	3.2% 3	0.0% 0	0.0% 0	94	2.10

Q13 価格 対象品5種150g（個装紙込）あたりの本体508円（税込548円）

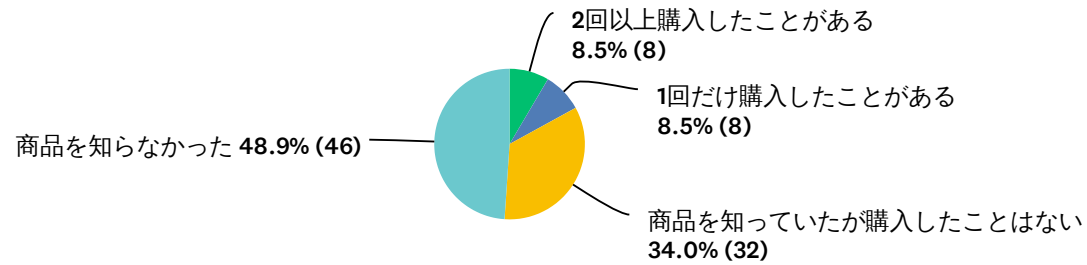
回答数：94 スキップ数：0



	非常に高い	高い	どちらかといえば高い	適正	どちらかといえば安い	安い	非常に安い	合計	加重平均
(ラベルなし)	3.2%	16.0%	37.2%	42.6%	1.1%	0.0%	0.0%	94	-0.78
	3	15	35	40	1	0	0		

Q14 これまでに、この商品を購入したことがありますか。

回答数：94 スキップ数：0



回答の選択肢	割合	回答数
2回以上購入したことがある	8.5%	8
1回だけ購入したことがある	8.5%	8
商品を知っていたが購入したことはない	34.0%	32
商品を知らなかった	48.9%	46
合計		94